



ФЕДЕРАЛЬНАЯ СЛУЖБА
ГОСУДАРСТВЕННОЙ СТАТИСТИКИ

Средние цены и индексы цен на первичном и вторичном рынках жилья по Белгородской области



во II квартале 2023 года



ФЕДЕРАЛЬНАЯ СЛУЖБА
ГОСУДАРСТВЕННОЙ СТАТИСТИКИ

Средние цены и индексы цен на первичном и вторичном рынках жилья по Белгородской области

во II квартале 2023 года

01

СРЕДНИЕ ЦЕНЫ НА ПЕРВИЧНОМ РЫНКЕ
ЖИЛЬЯ ПО ТИПАМ КВАРТИР
ПО БЕЛГОРОДСКОЙ ОБЛАСТИ

02

ИНДЕКСЫ ЦЕН НА ПЕРВИЧНОМ РЫНКЕ
ЖИЛЬЯ ПО ТИПАМ КВАРТИР
ПО БЕЛГОРОДСКОЙ ОБЛАСТИ

03

СРЕДНИЕ ЦЕНЫ НА ВТОРИЧНОМ РЫНКЕ
ЖИЛЬЯ ПО ТИПАМ КВАРТИР
ПО БЕЛГОРОДСКОЙ ОБЛАСТИ

04

ИНДЕКСЫ ЦЕН НА ВТОРИЧНОМ РЫНКЕ
ЖИЛЬЯ ПО ТИПАМ КВАРТИР
ПО БЕЛГОРОДСКОЙ ОБЛАСТИ


05

ИНДЕКСЫ ЦЕН НА ПЕРВИЧНОМ РЫНКЕ
ЖИЛЬЯ ПО ТИПАМ КВАРТИР
ПО СУБЪЕКТАМ ЦФО

06


ИНДЕКСЫ ЦЕН НА ВТОРИЧНОМ РЫНКЕ
ЖИЛЬЯ ПО ТИПАМ КВАРТИР
ПО СУБЪЕКТАМ ЦФО





СРЕДНИЕ ЦЕНЫ НА ПЕРВИЧНОМ РЫНКЕ ЖИЛЬЯ ПО ТИПАМ КВАРТИР ПО БЕЛГОРОДСКОЙ ОБЛАСТИ

ВО II КВАРТАЛЕ 2023 г., РУБЛЕЙ ЗА 1 КВАДРАТНЫЙ МЕТР ОБЩЕЙ ПЛОЩАДИ



90 205

Все типы квартир



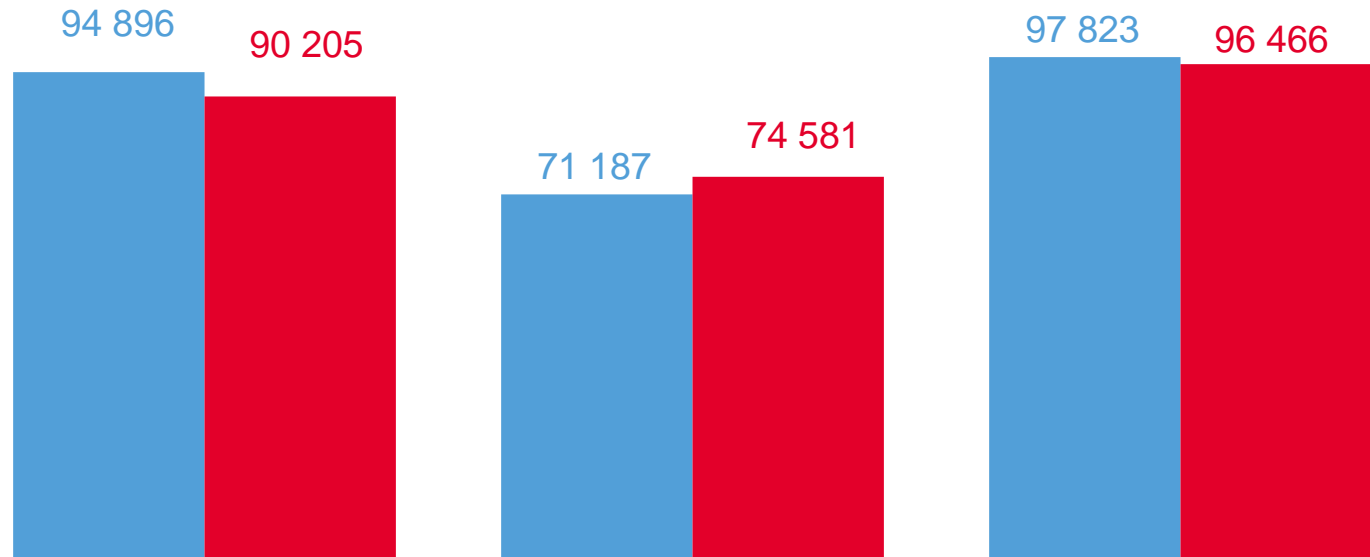
74 581

Квартиры среднего качества
(типовые)



96 466

Улучшенного качества



Все типы квартир



Квартиры среднего качества
(типовые)



Улучшенного качества

■ II квартал 2022 г.

■ II квартал 2023 г.

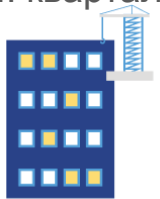




ИНДЕКСЫ ЦЕН НА ПЕРВИЧНОМ РЫНКЕ ЖИЛЬЯ ПО ТИПАМ КВАРТИР ПО БЕЛГОРОДСКОЙ ОБЛАСТИ

В ПРОЦЕНТАХ К ПРЕДЫДУЩЕМУ КВАРТАЛУ

II квартал 2023 г. к I кварталу 2023 г.



99,4

Все типы квартир



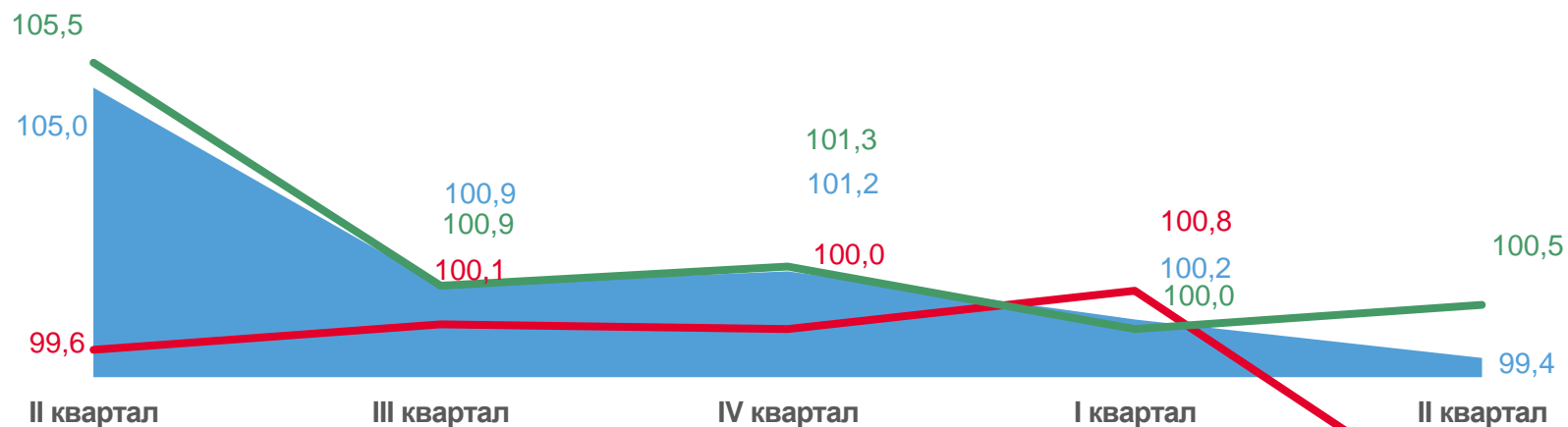
96,0

Квартиры среднего качества
(типовые)



100,5

Улучшенного качества



2022

2023



Все типы квартир



Квартиры среднего качества
(типовые)



Улучшенного качества

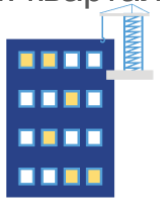




ИНДЕКСЫ ЦЕН НА ПЕРВИЧНОМ РЫНКЕ ЖИЛЬЯ ПО ТИПАМ КВАРТИР ПО БЕЛГОРОДСКОЙ ОБЛАСТИ


В ПРОЦЕНТАХ К IV КВАРТАЛУ ПРЕДЫДУЩЕГО ГОДА

II квартал 2023 г. к IV кварталу 2022 г.



99,6

Все типы квартир



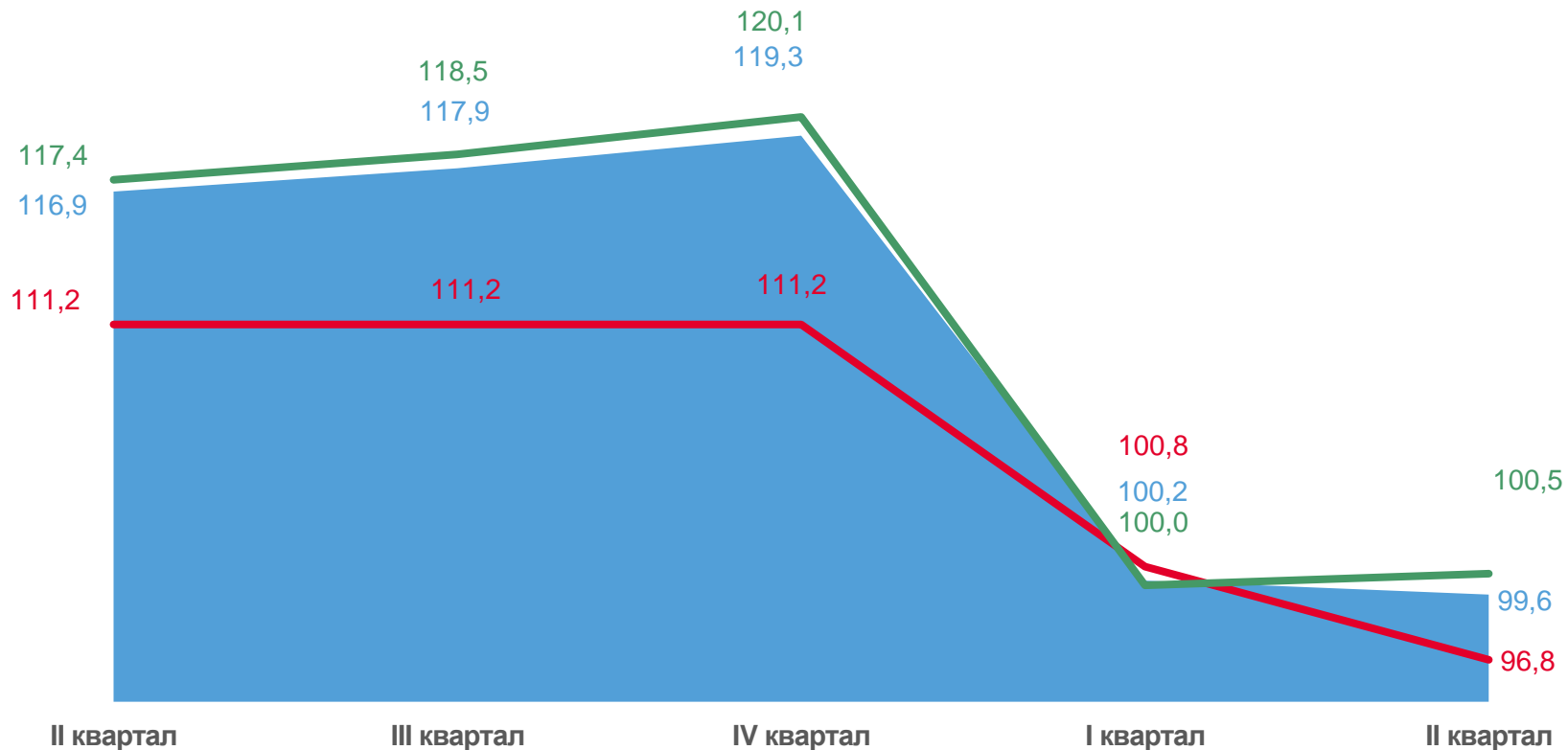
96,8

Квартиры среднего качества
(типовые)



100,5

Улучшенного качества




2022

2023



СРЕДНИЕ ЦЕНЫ НА ВТОРИЧНОМ РЫНКЕ ЖИЛЬЯ ПО ТИПАМ КВАРТИР ПО БЕЛГОРОДСКОЙ ОБЛАСТИ

ВО II КВАРТАЛЕ 2023 г., РУБЛЕЙ ЗА 1 КВАДРАТНЫЙ МЕТР ОБЩЕЙ ПЛОЩАДИ



74 400

Все типы квартир



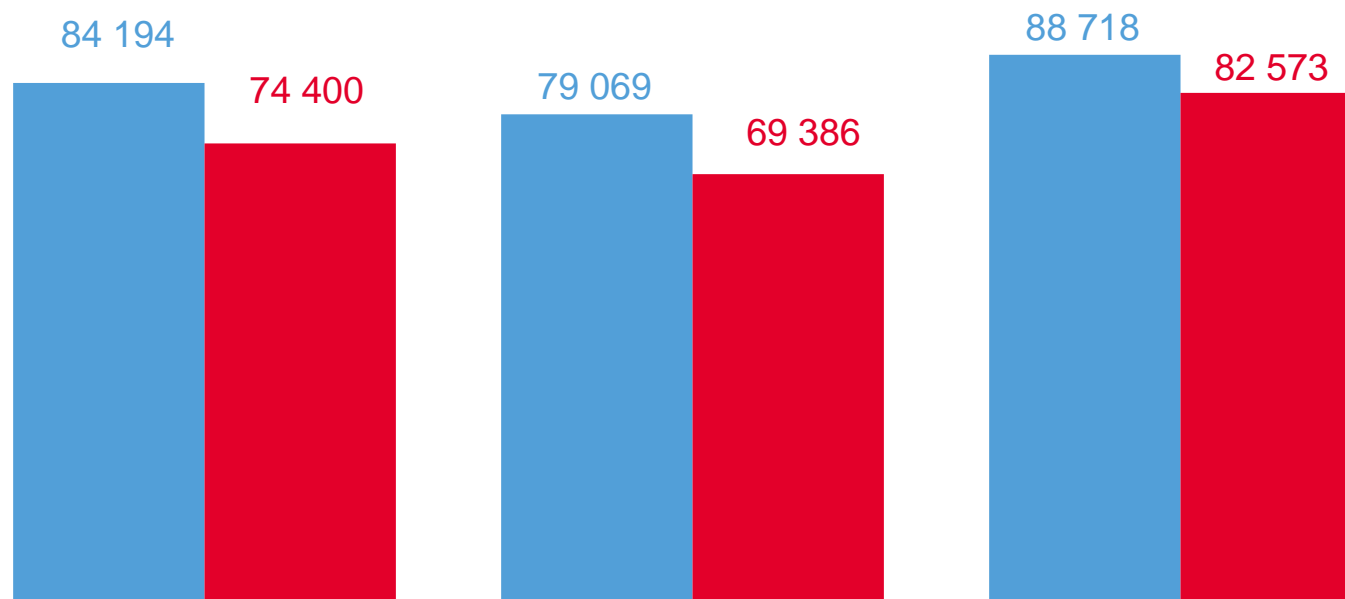
69 386

Квартиры среднего качества
(типовые)



82 573

Улучшенного качества



Все типы квартир



Квартиры среднего качества
(типовые)



Улучшенного качества

■ II квартал 2022 г.

■ II квартал 2023 г.






ИНДЕКСЫ ЦЕН НА ВТОРИЧНОМ РЫНКЕ ЖИЛЬЯ ПО ТИПАМ КВАРТИР ПО БЕЛГОРОДСКОЙ ОБЛАСТИ

В ПРОЦЕНТАХ К ПРЕДЫДУЩЕМУ КВАРТАЛУ

II квартал 2023 г. к I кварталу 2023 г.



99,1

Все типы квартир



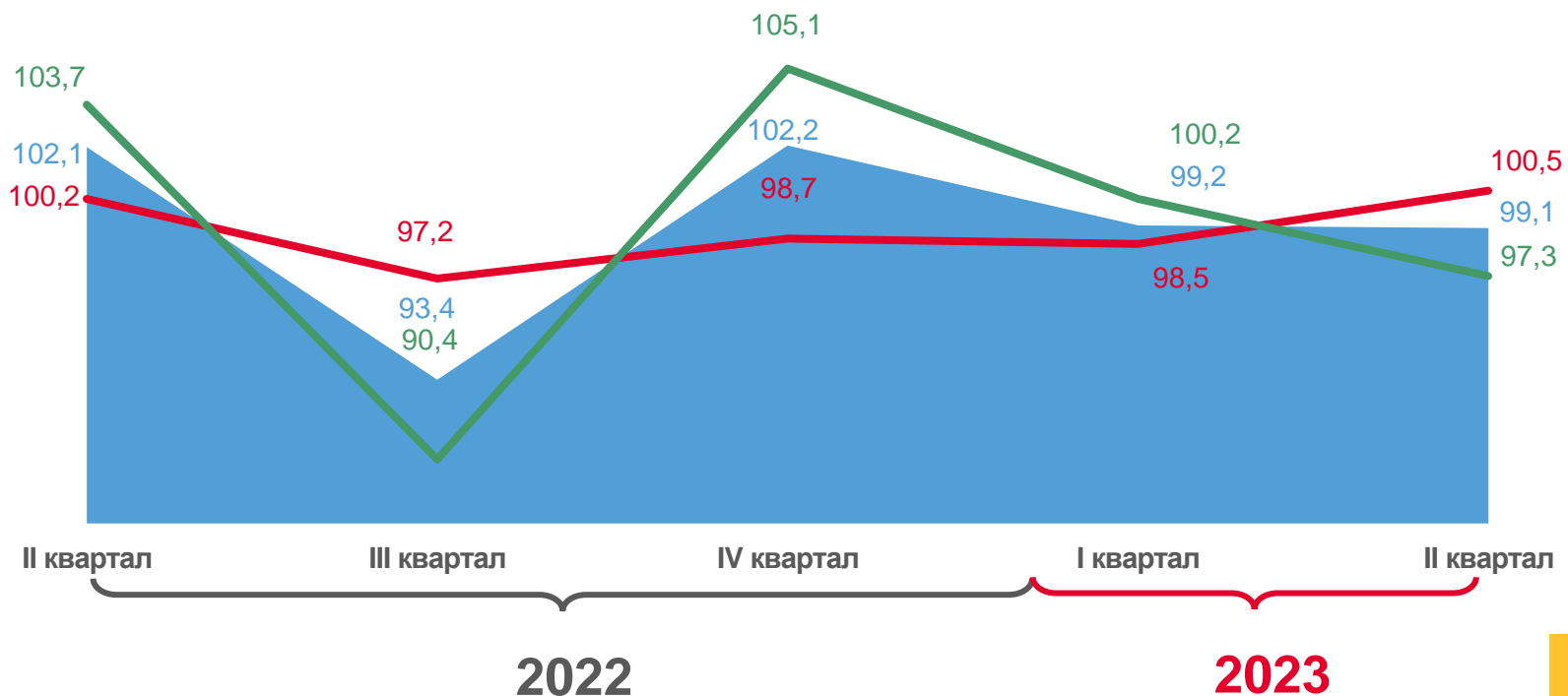
100,5

Квартиры среднего качества
(типовые)



97,3

Улучшенного качества



Все типы квартир



Квартиры среднего качества
(типовые)



Улучшенного качества

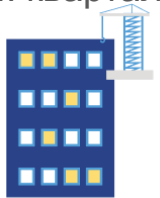




ИНДЕКСЫ ЦЕН НА ВТОРИЧНОМ РЫНКЕ ЖИЛЬЯ ПО ТИПАМ КВАРТИР ПО БЕЛГОРОДСКОЙ ОБЛАСТИ


В ПРОЦЕНТАХ К IV КВАРТАЛУ ПРЕДЫДУЩЕГО ГОДА

II квартал 2023 г. к IV кварталу 2022 г.



98,4

Все типы квартир



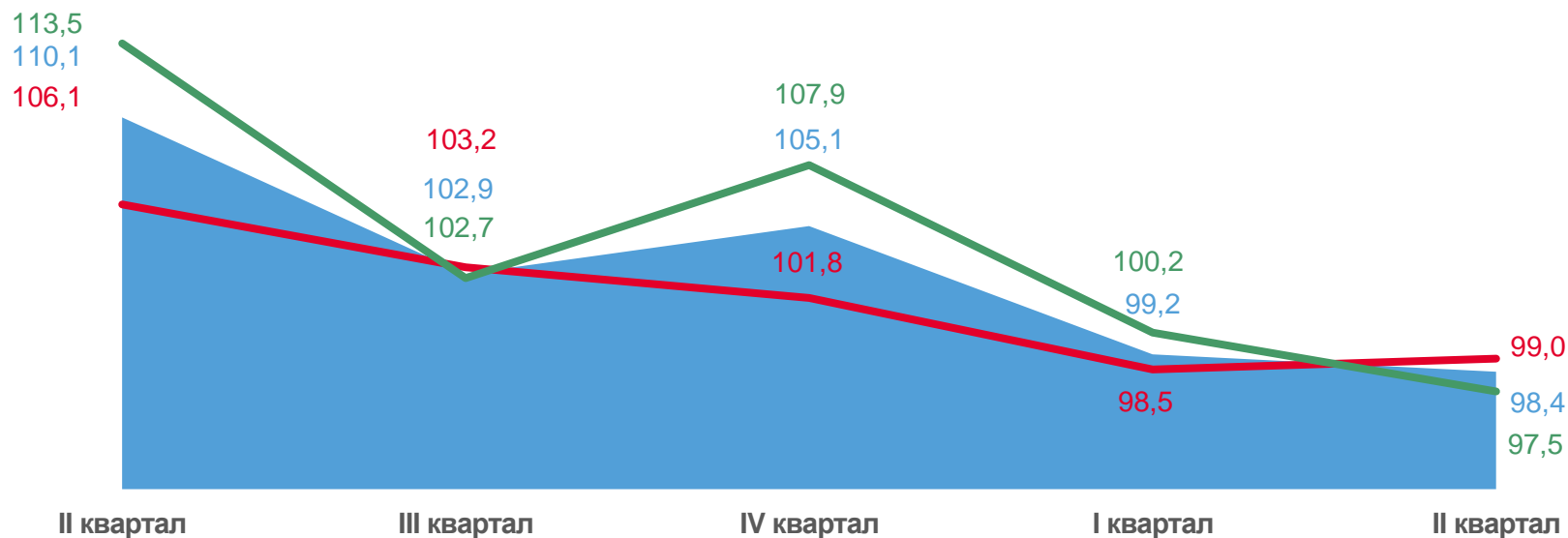
99,0

Квартиры среднего качества
(типовые)



97,5

Улучшенного качества



2022

2023



Все типы квартир




Квартиры среднего качества
(типовые)




Улучшенного качества





ИНДЕКСЫ ЦЕН НА ПЕРВИЧНОМ РЫНКЕ ЖИЛЬЯ ПО ТИПАМ КВАРТИР ПО СУБЪЕКТАМ ЦФО

ВО II КВАРТАЛЕ 2023 г. В ПРОЦЕНТАХ К ПРЕДЫДУЩЕМУ КВАРТАЛУ



Все типы квартир




Квартиры среднего качества (типовые)




Улучшенного качества





ИНДЕКСЫ ЦЕН НА ПЕРВИЧНОМ РЫНКЕ ЖИЛЬЯ ПО ТИПАМ КВАРТИР ПО СУБЪЕКТАМ ЦФО

ВО II КВАРТАЛЕ 2023 г. В ПРОЦЕНТАХ К IV КВАРТАЛУ ПРЕДЫДУЩЕГО ГОДА



Все типы квартир

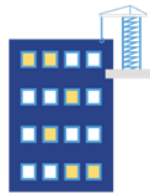


Квартиры среднего качества (типовые)




Улучшенного качества





ИНДЕКСЫ ЦЕН НА ВТОРИЧНОМ РЫНКЕ ЖИЛЬЯ ПО ТИПАМ КВАРТИР ПО СУБЪЕКТАМ ЦФО

ВО II КВАРТАЛЕ 2023 г. В ПРОЦЕНТАХ К ПРЕДЫДУЩЕМУ КВАРТАЛУ



Все типы квартир




Квартиры среднего качества (типовые)




Улучшенного качества





ИНДЕКСЫ ЦЕН НА ВТОРИЧНОМ РЫНКЕ ЖИЛЬЯ ПО ТИПАМ КВАРТИР ПО СУБЪЕКТАМ ЦФО

ВО II КВАРТАЛЕ 2023 г. В ПРОЦЕНТАХ К IV КВАРТАЛУ ПРЕДЫДУЩЕГО ГОДА



Все типы квартир



Квартиры среднего качества (типовые)



Улучшенного качества

